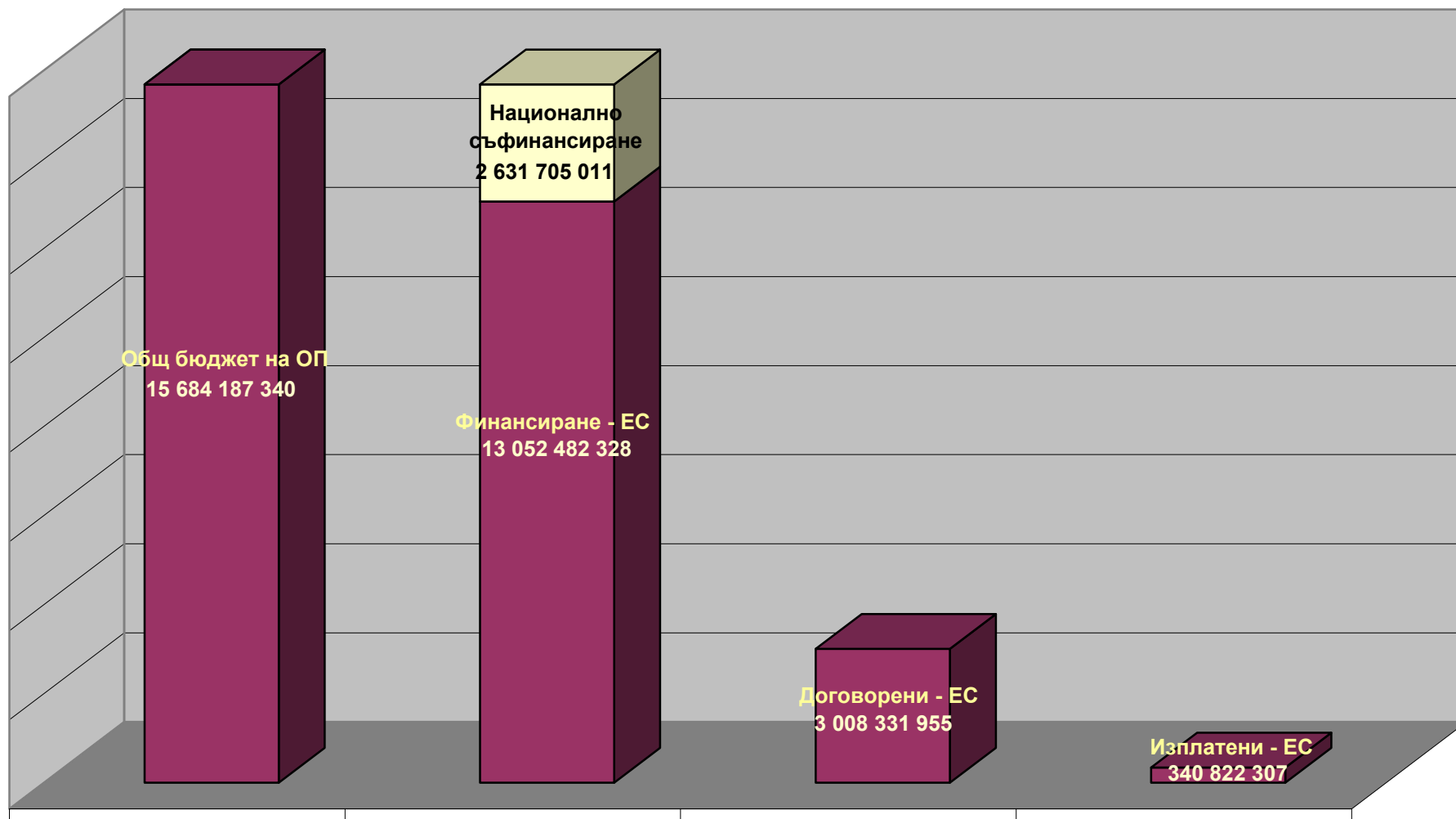


**ИЗПЪЛНЕНИЕ НА ОПЕРАТИВНИТЕ ПРОГРАМИ  
В ЛЕВА, ЗА ПЕРИОДА 01.01.2007 - 31.12.2009 г.**

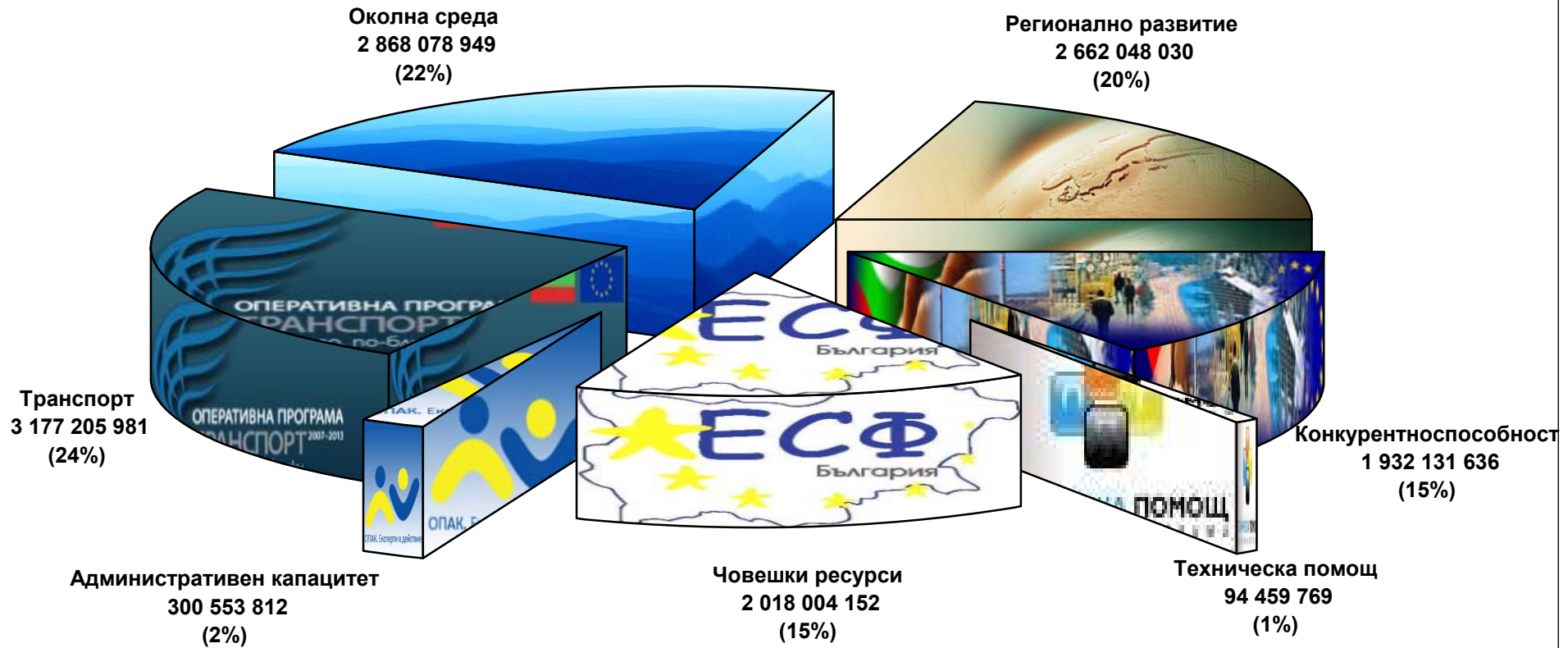
ОПЕРАТИВНА ПРОГРАМА	Бюджет на ОП	Финансиране (от ЕС)		Договорени средства (в % от ЕС)		Реално изплатени (в % от ЕС)**		И / Д *
ОП "Транспорт"	3 918 468 569	3 177 205 981	81%	388 113 819	12,22%	69 989 131	2,20%	18,03%
ОП "Околна среда"	3 521 957 127	2 868 078 949	81%	624 992 389	21,79%	77 670 589	2,71%	12,43%
ОП "Регионално развитие"	3 131 821 212	2 662 048 030	85%	790 787 123	29,71%	51 681 723	1,94%	6,54%
ОП "Конкурентоспособност"	2 273 096 041	1 932 131 636	85%	640 519 409	33,15%	7 739 012	0,40%	1,21%
ОП "Техническа помощ"	111 129 140	94 459 769	85%	21 426 360	22,68%	4 572 576	4,84%	21,34%
ОП "Човешки ресурси"	2 374 122 531	2 018 004 152	85%	423 364 583	20,98%	66 218 916	3,28%	15,64%
ОП "Административен капацитет"	353 592 720	300 553 812	85%	119 128 272	39,64%	62 950 360	20,94%	52,84%
<b>Общо</b>	<b>15 684 187 340</b>	<b>13 052 482 328</b>	<b>83%</b>	<b>3 008 331 955</b>	<b>23,05%</b>	<b>340 822 307</b>	<b>2,61%</b>	<b>11,33%</b>

\* Процентно отношение на изплатените към договорените средства

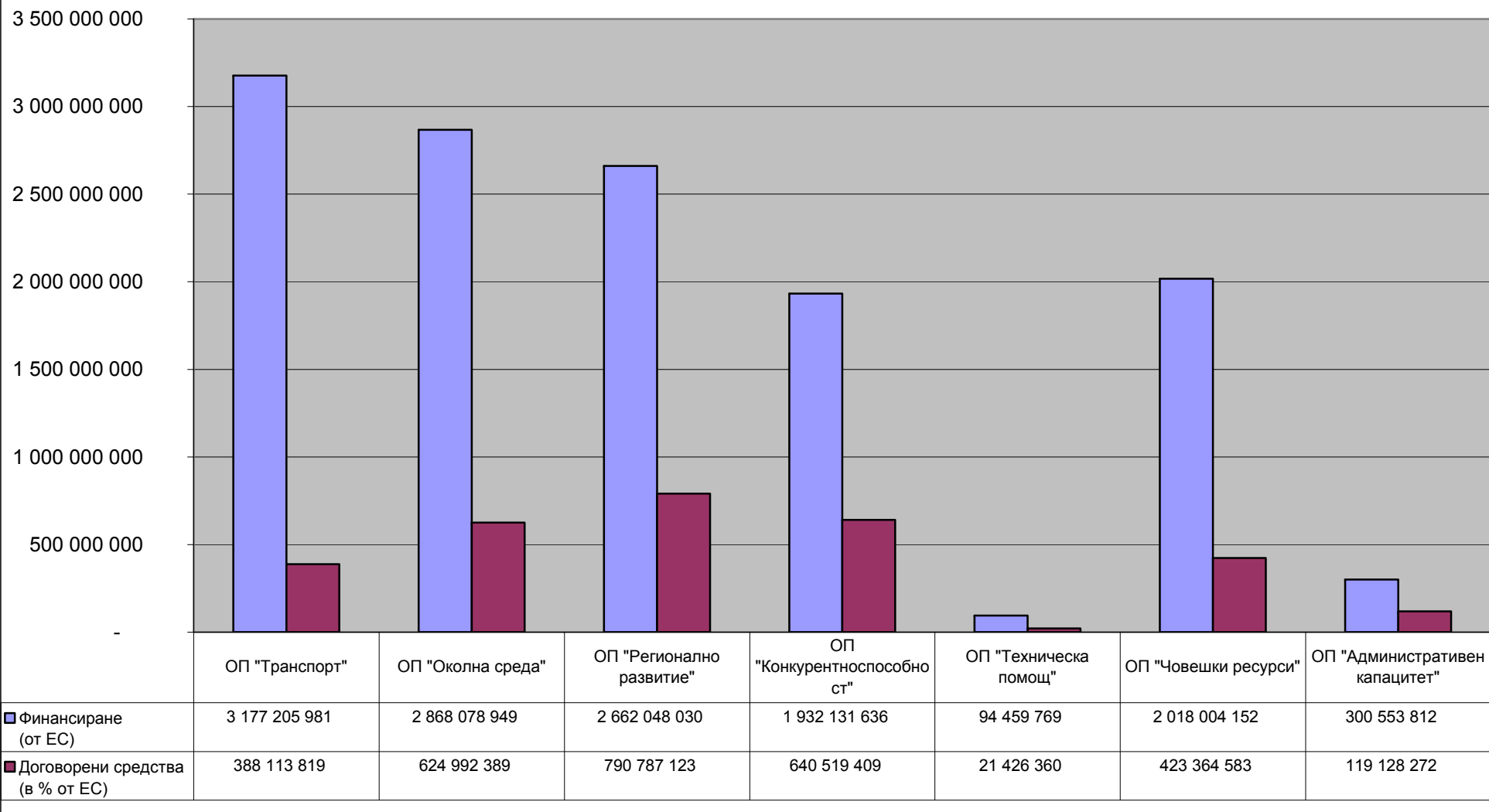
**ИЗПЪЛНЕНИЕ НА ОПЕРАТИВНИТЕ ПРОГРАМИ**  
Справка за периода януари 2007 - декември 2009 г.



**Финансиране на оперативните програми от ЕС  
за периода 2007 - 2012 г.  
Обща стойност = 13 052 482 328 лева**



**Договорени средства по оперативни програми (финансиране от ЕС)  
Справка за периода януари 2007 - декември 2009 г.**



**Процентно отношение на изплатените към договорените средства по оперативни програми  
Справка за периода януари 2007 - декември 2009 г.**

