



ТЕХНИЧЕСКА ПОМОЩ
О П Е Р А Т И В Н А П Р О Г Р А М А

ДВНАДЕСЕТО ЗАСЕДАНИЕ НА КОМИТЕТА ЗА НАБЛЮДЕНИЕ НА ОПЕРАТИВНА ПРОГРАМА “ТЕХНИЧЕСКА ПОМОЩ”

10 ЮНИ 2013
СОФИЯ



НАЦИОНАЛНА
СТРАТЕГИЧЕСКА
РЕФЕРЕНТНА РАМКА
2007 – 2013

Инвестираме във вашето бъдеще



ЕВРОПЕЙСКИ
СЪЮЗ
Европейски фонд
за регионално развитие



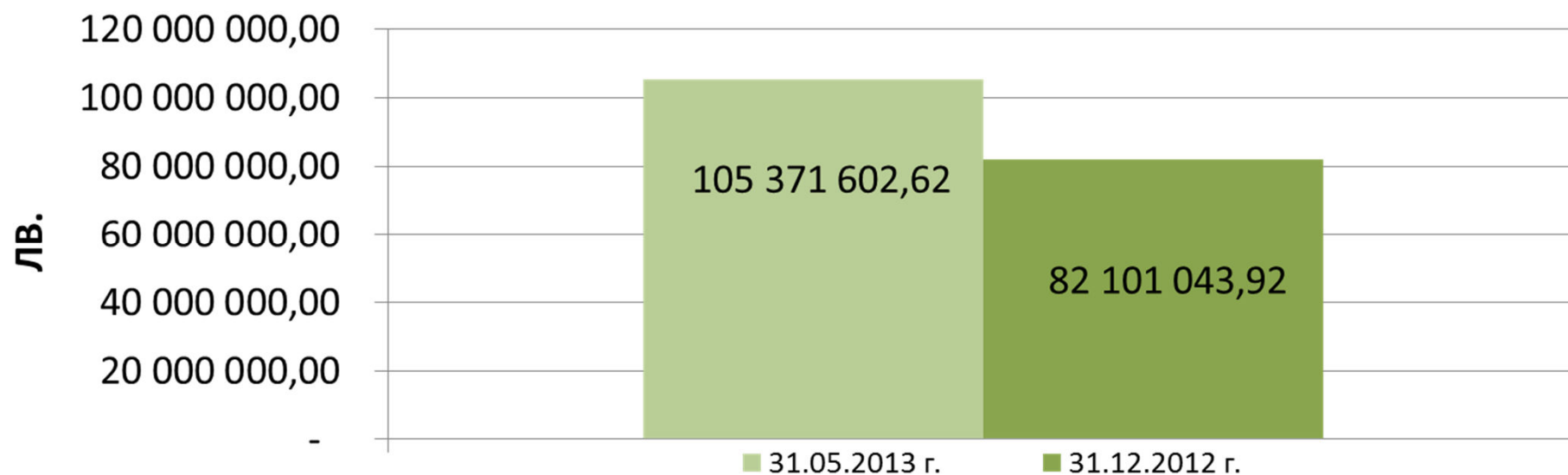
НАПРЕДЪК ПО ОПТП ЗА ПЕРИОДА 01.01.2007 – 31.05.2013 г.

- ✓ *Договорени средства в размер на :*
105 371 602,62 лв. или **94,82 %** от бюджета на програмата
- ✓ *Реално изплатени средства в размер на:*
45 709 105,50 лв. или **41,13 %** от бюджета на програмата
- ✓ *Сертифицирани разходи в размер на:*
26 383 201,72 лв. или **23,74 %** от бюджета на програмата



ФИНАНСОВО ИЗПЪЛНЕНИЕ НА ОПТП 01.01 – 31.05.2013 г.

ДОГОВОРЕНИ СРЕДСТВА ПО ОПТП

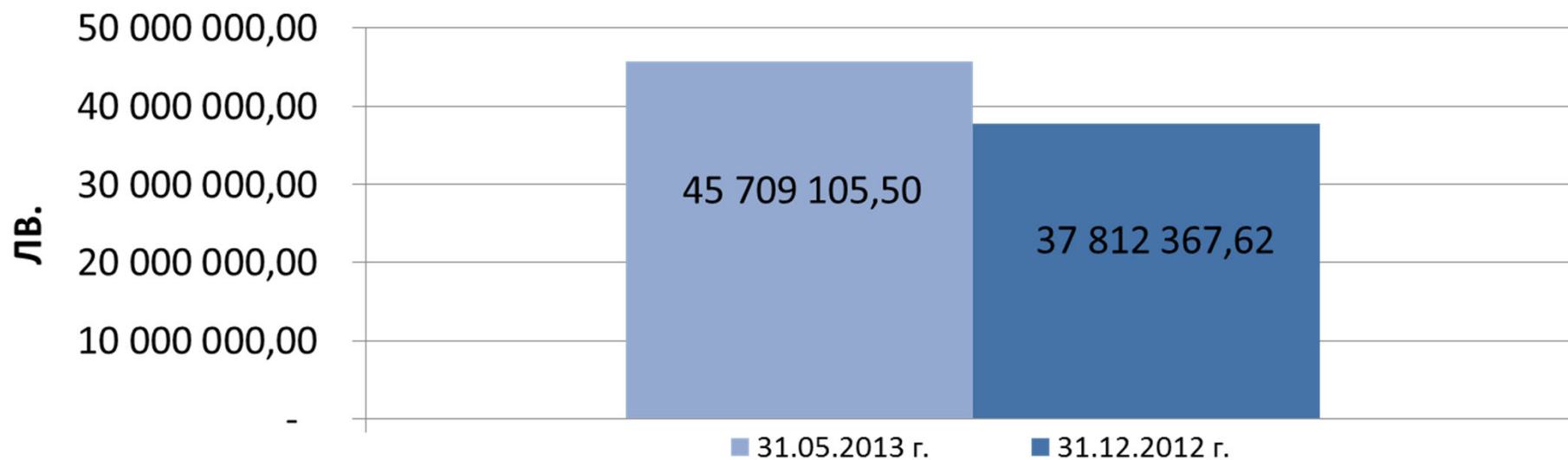


- ✓ Договорените средства са нараснали с **23 270 558,70** лв. (ръст от **28,34 %** спрямо размера на договорените средства към 31.12.2012 г.)



ФИНАНСОВО ИЗПЪЛНЕНИЕ НА ОПТП 01.01 – 31.05.2013 г.

ИЗПЛАТЕНИ СРЕДСТВА ПО ОПТП

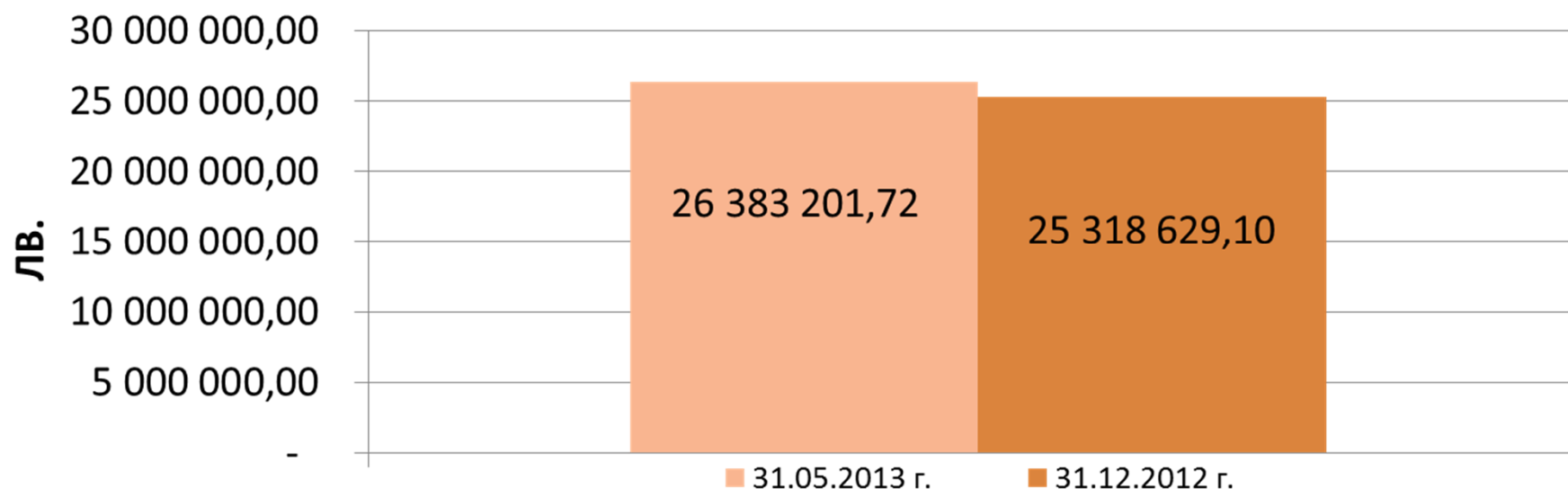


- ✓ Изплатените средства са нараснали със **7 896 737,88** лв. (ръст от **20,88 %** спрямо размера на изплатените средства към 31.12.2012 г.)



ФИНАНСОВО ИЗПЪЛНЕНИЕ НА ОПТП 01.01 – 31.05.2013 г.

СЕРТИФИЦИРАНИ РАЗХОДИ ПО ОПТП



- ✓ Сертифицираните разходи са нараснали с **1 064 572,62 лв.** (ръст от **4,20 %** спрямо размера на сертифицираните разходи към 31.12.2012 г.)*

* УО на ОПТП е изпратил на 14.05.2013 г. Междинен доклад по сертификация и Декларация за допустимите разходи на стойност 4,28 млн. лв., които са в процес на разглеждане от Сертифициращия орган



ПРИЛАГАНЕ НА ПРАВИЛОТО N+3/N+2 ПРЕЗ 2013 Г.

- Съгласно правилото N+3/N+2 целевата стойност на сертифицираните разходи по ОПТП към края на 2013 г. е **25,4 млн. евро** (финансиране от ЕФРР);
- Сертифицираните разходи по ОПТП към 31.12.2012 г. възлизат на **11,00 млн. евро** (финансиране от ЕФРР);
- Прогнозната стойност на сертифицираните разходи през 2013 г. е **8,69 млн. евро** (финансиране от ЕФРР);

Средствата, за които има реален риск да бъдат освободени от ангажимент през 2013 г., са в размер на 5,71 млн. евро (финансиране от ЕФРР);



ИЗПЪЛНЕНИЕ НА ИНДИКАТОРИТЕ – Приоритетна ос 1

1. Плащане по ОПТП от предвидените за целта средства - отпада

2. Сертифицирани разходи спрямо всички, предоставени за сертификация по ОПТП - отпада

3. Намаляване на текучеството сред персонала на бенефициентите за година – **14.40%**

4. Общ брой обучения за структурите-бенефициенти - **573**

5. Среден брой участия на експерти от структурите-бенефициенти в обучения – **19.58**

6. Общ брой обучения за експерти на местните власти и на други структури, работещи по СКФ - **207**

7. Брой обучени експерти на местните власти и на структури, работещи по СКФ - **3923 (1236 мъже, 2687 жени)**

8. Степен на удовлетвореност на участниците от проведеното обучение – **94.81%**

(Резултатите са представени на база абсолютни стойности)



ИЗПЪЛНЕНИЕ НА ИНДИКАТОРИТЕ – Приоритетна ос 2

1. Брой организирани обучения - **55**

2. Брой обучени служители - **924 (259 мъже, 665 жени)**

3. Продължителност на периода, през който ИСУН не е използвана - **1.2 часа/седмица**

4. Ефективност на обучението на базата на оценката на участниците – **88.18%**

5. Индекс на удовлетвореност на потребителите от ИСУН - **73%**

6. Удовлетвореност на потребителите от услугите, осигурени от помощната система (Help Desk) – **N/I**

(Резултатите са представени на база абсолютни стойности)



ИЗПЪЛНЕНИЕ НА ИНДИКАТОРИТЕ – Приоритетна ос 3

1. Брой на всички публикации – **144**

2. Степен на удовлетвореност на целевите групи от публикациите – **78.55%**

3. Брой събития, популяризиращи евр. и нац. стратегически документи и насоки, политиките и мерките по СФ - **76**

4. Степен на удовлетвореност на целевите групи от организирани събития/кампании. - **75%**

5. Създаване на функциониращи и оборудвани 28 областни информационни центъра – **100%**

6. Степен на удовлетвореност сред потребителите на услугите на информационните центрове – **97%**

7. Процент (%) на гражданите, информирани за кохезионната политика на ЕС и СКФ – **N/I**

8. Среден брой осъществени връзки с уеб-сайта за месец – **129 312**

9. Адаптиран модел HERMIN за оценка въздействието на финансирането от ЕС върху макроикономическата ситуация в България - **1**

(Резултатите са представени на база абсолютни стойности)



ИНФОРМАЦИЯ ЗА ПРОВЕДЕНИТЕ ОДИТИ

ОДИТ НА СИСТЕМИТЕ - извършен от ИА "ОСЕС"

Четвърти системен одит по ОПТП за оценка на Ключово изискване 4 „Адекватни управленски верификации“ и Ключово изискване 7 „Предприемане на превантивни и коригиращи действия в случай на установени при изпълнени одити системни грешки“

- ✓ **Оценката** по целите на одитния ангажимент е **1:**
„Работи добре, необходими са незначителни подобрения“.
- ✓ 5 констатации и препоръки по тях, от които две със средно и три с ниско ниво на значимост.



ТЕХНИЧЕСКА ПОМОЩ
ОПЕРАТИВНА ПРОГРАМА

БЛАГОДАРЯ ЗА ВНИМАНИЕТО